

АКТИВ	Код строки	На начало года				На конец отчетного периода			
		деятельность с целевыми средствами	деятельность по государственному заданию	приносящая доход деятельность	итого	деятельность с целевыми средствами	деятельность по государственному заданию	приносящая доход деятельность	итого
1	2	3	4	5	6	7	8	9	10
Расчеты по доходам (020500000)	230	-	-	70 696,10	70 696,10	-	-	68 267,11	68 267,11
Расчеты по выданным авансам (020600000)	260	-	2 593,64	-	2 593,64	-	1 296,82	-	1 296,82
Расчеты по кредитам, займам (ссудам) (020700000)	290	-	-	-	-	-	-	-	-
в том числе:									
по представленным кредитам, займам (ссудам) (020710000)	291	-	-	-	-	-	-	-	-
в рамках целевых иностранных кредитов (заимствований) (020720000)	292	-	-	-	-	-	-	-	-
Расчеты с подотчетными лицами (020800000)	310	-	-	-	-	-	-	-	-
Расчеты по ущербу и иным доходам (020900000)	320	-	-	-	-	-	-	-	-
Прочие расчеты с дебиторами (021000000)	330	-	-4 349 968,06	-	-4 349 968,06	-	-4 322 944,54	-	-4 322 944,54
из них:									
расчеты по налоговому вычетам по НДС (021010000)	331	-	-	-	-	-	-	-	-
расчеты с финансовым органом по наличным денежным средствам (021003000)	333	-	-	-	-	-	-	-	-
расчеты с прочими дебиторами (021005000)	335	-	-	-	-	-	-	-	-
расчеты с учредителем (021006000)*	336	x	-10 191 365,59	-	-10 191 365,59	x	-10 205 346,59	-	-10 205 346,55
амортизация ОЦИ*	337	x	5 841 397,53	-	5 841 397,53	x	5 882 402,05	-	5 882 402,05
остаточная стоимость ОЦИ (стр. 336+стр.337)	338	x	-4 349 968,06	-	-4 349 968,06	x	-4 322 944,54	-	-4 322 944,54
Вложения в финансовые активы (021500000)	370	-	-	-	-	-	-	-	-
в том числе:									
ценные бумаги, кроме акций (021520000)	371	-	-	-	-	-	-	-	-
акции и иные формы участия в капитале (021530000)	372	-	-	-	-	-	-	-	-
иные финансовые активы (021550000)	373	-	-	-	-	-	-	-	-
Расчеты по платежам в бюджеты (030300000)	380	-	8 987,84	-	8 987,84	-	42 385,82	-	42 385,82
Итого по разделу II (стр.170 + стр.210 + стр.230 + стр.260 + стр.290 + стр.310 + стр.320 + стр. 330 + стр.370 + стр. 380)	400	-	-3 937 499,56	72 503,34	-3 864 996,22	-	-3 467 313,06	147 248,00	-3 320 065,06
БАЛАНС (стр. 150 + стр. 400)	410	23 600,00	654 905,79	136 284,16	814 789,95	129 720,60	1 100 969,81	226 928,81	1 457 619,22


П А С С И В	Код строки	На начало года				На конец отчетного периода			
		деятельность с целевыми средствами	деятельность по государственному заданию	приносящая доход деятельность	итого	деятельность с целевыми средствами	деятельность по государственному заданию	приносящая доход деятельность	итого
1	2	3	4	5	6	7	8	9	10
Прочие расчеты с кредиторами (030400000)	530	-	-	-	-	-	-	-	-
из них:									
расчеты по средствам, полученным во временное распоряжение (030401000)	531	x	x	-	-	x	x	-	-
расчеты с депонентами (030402000)	532	-	-	-	-	-	-	-	-
расчеты по удержаниям из выплат по оплате труда (030403000)	533	-	-	-	-	-	-	-	-
внутриведомственные расчеты (030404000)	534	-	-	-	-	-	-	-	-
расчеты с прочими кредиторами (030406000)	536	-	-	-	-	-	-	-	-
Расчеты с подотчетными лицами (020800000)	570	-	-	-	-	-	-	-	-
Расчеты по доходам (020500000)	580	-	-	12 848,80	12 848,80	-	-	14 852,00	14 852,00
Расчеты по ущербу и иным доходам (020900000)	590	-	-	-	-	-	-	-	-
Итого по разделу III (стр.470+ стр.490 + стр. 510 + стр.530 + стр. 570 + стр. 580 + стр. 590)	600	-	23 984,68	16 414,92	40 399,60	-	33 005,70	90 143,38	123 149,08
IV. Финансовый результат									
Финансовый результат экономического субъекта (040100000) (стр. 623+ стр. 623* + стр. 624 + стр. 625 + стр. 626)	620	23 600,00	630 921,11	119 869,24	774 390,35	129 720,60	1 067 964,11	136 785,43	1 334 470,14
из них:									
финансовый результат прошлых отчетных периодов (040130000)	623	23 600,00	-5 210 476,42	119 869,24	-5 067 007,18	129 720,60	-5 105 875,73	136 785,43	-4 839 369,70
финансовый результат по начисленной амортизации ОЦИ	623*	x	5 841 397,53	-	5 841 397,53	x	5 882 402,05	-	5 882 402,05
доходы будущих периодов (040140000)	624	-	-	-	-	-	-	-	-
расходы будущих периодов (040150000)	625	-	-	-	-	-	-	-	-
резервы предстоящих расходов (040160000)	626	-	-	-	-	-	291 437,79	-	291 437,79
БАЛАНС (стр. 600 + стр. 620)	900	23 600,00	654 905,79	136 284,16	814 789,95	129 720,60	1 100 969,81	226 928,81	1 457 619,22

<*> Данные по этим строкам в валюту баланса не входят.

1	2	3	4	5	6	7	8	9	10	11
10	Обеспечение исполнения обязательств, всего	100	-	-	-	-	-	-	-	-
	в том числе:									
	задаток	101	-	-	-	-	-	-	-	-
	залог	102	-	-	-	-	-	-	-	-
	банковская гарантия	103	-	-	-	-	-	-	-	-
	поручительство	104	-	-	-	-	-	-	-	-
	иное обеспечение	105	-	-	-	-	-	-	-	-
12	Спецоборудование для выполнения научно-исследовательских работ по договорам с заказчиками, всего	120	-	-	-	-	-	-	-	-
	в том числе:									
		121	-	-	-	-	-	-	-	-
		122	-	-	-	-	-	-	-	-
13	Экспериментальные устройства	130	-	-	-	-	-	-	-	-
15	Расчетные документы, не оплаченные в срок из-за отсутствия средств на счете государственного (муниципального) учреждения	150	-	-	-	-	-	-	-	-
16	Переплата пенсий и пособий вследствие неправильного применения законодательства пенсиях и пособиях, счетных	160	-	-	-	-	-	-	-	-
17	Поступления денежных средств, всего	170	x	x	x	x	-	-	-	-
	в том числе:									
	доходы	171	x	x	x	x	-	-	-	-
	расходы	172	x	x	x	x	-	-	-	-
	источники финансирования	173	x	x	x	x	-	-	-	-
18	Выбытия денежных средств, всего	180	x	x	x	x	-	-	-	-
	в том числе:									
	доходы	181	-	-	-	-	-	-	-	-
	расходы	182	x	x	x	x	-	-	-	-
	источники финансирования	183	x	x	x	x	-	-	-	-


1	2	3	4	5	6	7	8	9	10	11
26	Имущество, переданное в безвозмездное пользование	260	-	-	-	-	-	-	-	-
	из них:									
	основные средства	261	-	-	-	-	-	-	-	-
	из них:									
	недвижимое имущество	262	-	-	-	-	-	-	-	-
	особо ценное движимое имущество	263	-	-	-	-	-	-	-	-
	нематериальные активы	264	-	-	-	-	-	-	-	-
	из них:									
	особо ценное движимое имущество	265	-	-	-	-	-	-	-	-
	материальные запасы	266	-	-	-	-	-	-	-	-
	из них:									
	особо ценное движимое имущество	267	-	-	-	-	-	-	-	-
	непроизведенные активы	268	-	-	-	-	-	-	-	-
		269	-	-	-	-	-	-	-	-
27	Материальные ценности, выданные в личное пользование работникам (сотрудникам)	270	-	-	-	-	-	-	-	-
30	Расчеты по исполнению денежных обязательств через третьих лиц	280	-	-	-	-	-	-	-	-
31	Акции по номинальной стоимости	290	-	-	-	-	-	-	-	-
40	Активы в управляющих компаниях	300	-	-	-	-	-	-	-	-

Руководитель


(подпись)

С.Н. Тархова
(расшифровка подписи)

Главный бухгалтер


(подпись)

С.С. Желтышева
(расшифровка подписи)


Централизованная бухгалтерия

ООО "Партнер"

(наименование, ОГРН, ИНН, КПП, местонахождение)

Руководитель (уполномоченное лицо)


директор
(должность)


(подпись)

Осадчая Е.Ю.
(расшифровка подписи)

Исполнитель

зам. директора
(должность)


(подпись)

Желтышева С.С.
(расшифровка подписи)

3-14-89
(телефон, e-mail)

12 января 2017 г.